


Molth Mex

Capacidades de Moldes, Troqueles
y Herramentales en México.




AMMMT

Guía para el registro de empresas compradoras en MOLTHMEX

Guía para el registro de empresas Compradoras en MOLTHMEX


En esta guía le ayudaremos a tener una mejor comprensión del proceso de registro de su empresa, así como la información que se requiere para el llenado de las preguntas y de esta forma pueda requerirla a los departamentos que sean necesarios para que sea más rápido el llenado de la información. Recuerde que entre más certera sea la información serán mejores los resultados y beneficios que ofrece MOLTHMEX.





Molth Mex

Capacidades de Moldes, Troqueles
y Herramentales en México.



AMMMT

Información de la empresa

1. Información de la empresa

La primera parte del registro de empresas compradoras es la de Información de la empresa, en esta sección debe llenar información relacionada a la ubicación y denominación social de su empresa.

Los campos a llenar son los siguientes:

1. Razón social.
2. Nombre comercial.
3. Calle.
4. Numero exterior.
5. Numero interior.
6. Colonia.
7. Código postal.
8. Estado.
9. Ciudad.

Registro de comprador


1. Información de la empresa

Empresa:

<input type="text" value="Razón Social"/>	<input type="text" value="Nombre Comercial"/>
---	---


Ubicación:

<input type="text" value="Calle"/>	<input type="text" value="Núm. Ext."/>	<input type="text" value="Núm. Int."/>
<input type="text" value="Colonia"/>	<input type="text" value="Código postal"/>	
<input type="text" value="Estado"/>	<input type="text" value="Ciudad/Municipio/Delegación"/>	



Molth Mex

Capacidades de Moldes, Troqueles
y Herramentales en México.



AMMMT

Información de contacto

2. Información de contacto

En esta sección debe llenar los campos con la información de contacto. Es importante que verifique su correo y números telefónicos ya que será el contacto directo entre MOLTHMEX y su empresa.

Los campos a llenar son los siguientes:


1. Nombre de contacto.
2. Puesto de contacto.
3. Correo electrónico.
4. Confirmación de correo electrónico.
5. Contraseña.
6. Confirmación de contraseña.
7. Teléfono primario.
8. Teléfono alternativo.
9. Nombre y apellido de responsable de compras.
10. Puesto o cargo de responsable de compras.
11. Correo electrónico.
12. Confirmación de correo electrónico.
13. Número telefónico.

2. Información de contacto

Persona de contacto:	Teléfonos:	Responsable de compras:
<input type="text" value="Nombre de contacto"/>	<input type="text" value="(lada) ___ - ___ ext. ___"/>	<input type="text" value="Nombre(s) y Apellidos"/>
<input type="text" value="Puesto/Cargo"/>	<small>Teléfono primario</small>	<input type="text" value="Puesto/Cargo"/>
<input type="text" value="Correo electrónico"/>	<input type="text" value="(lada) ___ - ___ ext. ___"/>	<input type="text" value="Correo electrónico"/>
<input type="text" value="Confirmación del correo"/>	<small>Teléfono alternativo</small>	<input type="text" value="Confirmación del correo"/>
<input type="password" value="Contraseña"/>		<input type="text" value="(lada) ___ - ___ ext. ___"/>
<input type="password" value="Confirmación de contraseña"/>		<small>Teléfono de compras</small>


NOTA: Sus credenciales de acceso a la plataforma son su correo y su contraseña.

[Continuar con registro](#)



Molth Mex

Capacidades de Moldes, Troqueles
y Herramentales en México.



AMMMT

Datos adicionales

3. Datos adicionales

Aquí debe registrar información adicional respecto a su empresa. Los campos que se solicitan en esta sección son los siguientes:


1. Año de constitución de la empresa.
2. Sitio web.
3. Número aproximado de empleados.
4. Con personal bilingüe para negociar.
5. Con capacidad para nuevos proyectos.
6. Con infraestructura para diseñar.
7. Ventas promedio en los últimos 3 años.

Datos complementarios del perfil

Llena el formulario con los datos complementarios de tu empresa, recuerda que los campos con * son obligatorios


1. Datos adicionales

Año en que se constituyó la empresa *	Sitio Web
Capacidades de la empresa:	Capacidad
Número aprox. de empleados	Capacidad disponible para nuevos proyectos *
Con personal bilingüe para negociar *	¿Cuenta con infraestructura para diseñar? *
Ventas promedio anuales en los últimos 3 años *	



Molth Mex

Capacidades de Moldes, Troqueles
y Herramentales en México.



AMMMT

Clasificación

4. Clasificación

En la sección de clasificación, el usuario debe seleccionar el giro industrial al que pertenece su empresa, además de registrar los procesos, productos y servicios que se llevan a cabo en la misma.

2. Clasificación


Seleccione la industria a la que pertenece su empresa

- Aeroespacial
- Automotriz
- Electrodomésticos
- Alimentaria
- Médica
- Otro

Escribe los procesos, productos o servicios a los que se dedica la empresa


Proceso, producto o servicio





Molth Mex

Capacidades de Moldes, Troqueles
y Herramentales en México.



AMMMT

Cientes

5. Clientes

El usuario debe registrar sus principales clientes industriales en México, sus principales clientes no industriales y todos aquellos principales clientes extranjeros.

3. Clientes

Escriba los principales clientes que tiene la empresa

Clientes industriales en México

Clientes industriales en México



Clientes NO industriales en México


Clientes NO industriales en México



Clientes en el extranjero


Clientes en el extranjero





Molth Mex

Capacidades de Moldes, Troqueles
y Herramentales en México.



AMMMT

Calidad

6. Calidad

Finalmente, en la sección de calidad, el usuario debe registrar todas las certificaciones vigentes con las que cuenta su empresa, además de las herramientas equipos o sistemas de calidad que utiliza en sus procesos.

4. Calidad

Escriba las certificaciones vigentes que cuenta la empresa

Certificación de calidad

Escriba las herramientas, equipos o sistemas de calidad que utiliza en sus procesos

Sistemas de calidad

Finalizar registro

